

Конспект непосредственно образовательной деятельности на тему: «Зимующие птицы»

Зимующие птицы России



Группа пчелка. Подготовили Суслина Е.В, Никипелова Ю.С

Тема: «Зимующие птицы»

Цели: формировать экологическую культуру у детей; прививать любовь к птицам и воспитывать бережное отношение к ним.

Задачи: развивающие:

- вырабатывать навыки осознанного и уместного употребления слов в соответствии с контекстом высказывания;
- совершенствовать диалогическую речь;



воспитательные:

- воспитывать доброжелательное отношение к птицам;
- вызывать стремление беречь их, помогать зимующим птицам.

образовательные:

- уточнить и расширить знание детей о зимующих птицах;
- формировать умения и навыки наблюдения за птицами.

Оборудование: картинки, фотографии зимующих птиц; слайдовая презентация «Зимующие птицы»; запись пения птиц; кормушка; корм для птиц.

Ход непосредственно образовательной деятельности.

Организационная часть.

Воспитатель. Послушайте стихотворение, которое называется «Письма» А.Тараскина.

На снегу, как на страничке, Пишут голуби, синички,
Пишет стая снегирей, Пишет серый воробей
Письма Пете и Андрюшке, Чтобы сделали кормушки.


Воспитатель. Так кто же написал письмо? (Птицы.)

Воспитатель. А чем они писали? На чём? (На белом снегу своими лапками птицы оставили следы.)

Воспитатель. Это и есть письмо, которое можно прочитать. О чём просят птицы? (Чтобы сделали кормушки.)

Воспитатель. Ребята, скажите, пожалуйста, какое сейчас время года? Какой месяц? Какой сегодня день недели? (Ответы детей)

Основная часть. Воспитатель. Итак, сегодня мы будем знакомиться с зимующими птицами. О



зимующих птицах мы будем читать стихи, слушать их голоса, вспомним, чем они питаются, а также я постараюсь рассказать вам об их жизни.

Воспитатель. Вначале мы отправимся с вами на птичью выставку. Как зовут нашего первого гостя? Я весь день ловлю жучков, Уплетаю червячков. В тёплый край я не летаю, Здесь под крышей обитаю, — Чик-чирик! Не робей, Я бывалый... (Воробей)

Картинка с изображением воробья появляется на слайде.

Воспитатель. Какой звук издаёт воробей? (Чик-чирик)

Воробей - весёлый, шустрый, маленький. Воробьи строят свои гнёзда рядом с домами людей. Это очень неприхотливые птички.

Ребёнок читает стихотворение.

Чик-чирик, чик-чирик! Воробей скачет по дорожке, Собирает хлебные крошки. По ночам кочует, Зёрнышки ворует!

Воспитатель. Какая птица умеет ворковать? (Голубь)

Картинка с изображением голубя появляется на слайде.


Воспитатель. Голуби – воркуют, доверчивые птицы. Живут вблизи домов людей. Народное названия птицы — сизак, сизарь. В разговорной речи часто употребляются слова «гуля», «гулька» (отсюда поговорка «с гулькин нос», то есть очень мало).

Воспитатель. Как голубь воркует? (Гру-гру)

Воспитатель. Следующая наша гостья

Не сидит она на месте, На хвосте разносит вести.

Может, в них и мало прока. Но горда собой... (Сорока)



Картинка с изображением сороки появляется на слайде.

Воспитатель. Послушайте, как трещит сорока.
(Запись на CD-диске)

Сорока - белобокая, длиннохвостая, непоседа. Она очень любопытная. Увидит что-нибудь блестящее, монетку, стёклышко, и разглядывает круглым глазом. Потом схватит, и утащит в своё гнездо.

Воспитатель. Прилетела к нам

Особа всем известная, Она – крикунья местная.

Увидит тучку тёмную, Взлетит на ель зелёную

И смотрит, словно с трона, Красавица-ворона.

Картинка с изображением вороны появляется на слайде.

Воспитатель. Послушайте, как ворона каркает.
(Запись на CD-диске)

Ворона - важная, горластая. Вороны бывают как полностью черного цвета, так и чёрными с серым. Обычно вороны летают стаями. В каждой вороньей стае одна из ворон всегда выполняет роль сторожа, предупреждая остальных об опасности.

Воспитатель. О какой птице так говорят?

Я по дереву стучу, Червячка добыть хочу,

Хоть и скрылся под корой - Все равно он будет мой!


(Дятел)

Картинка с изображением дятла помещается на выставку-доску.

Воспитатель. Послушайте, как стучит дятел.
(Запись на CD-диске)

Дятел - большую часть времени проводит сидя на стволе дерева и стуча по нему клювом, чтобы извлечь насекомых. Дупло в стволе служит гнездом.

Ребёнок читает стихотворение.



Дятел – врач лесного царства, Дятел лечит без лекарства.

Лечит липы, клёны, ели, Чтоб росли и не болели.

Воспитатель. Встречайте следующего гостя.

Угадайте, кто это?

Зимой на ветках яблоки! Скорей их собери!

И вдруг вспорхнули яблоки, Ведь это ... (Снегири)

Картинка с изображением снегиря появляется на следующем слайде.

Воспитатель. Послушайте, как снегирь поёт.

(Запись на CD-диске)

Снегирь – самая зимняя птичка. Когда выпадает снег, снегирь повсюду становится очень заметным, благодаря своей красной грудке. Держатся снегيري на рябине, клёне, кустах калины, обрывая ягоды и расклёвывая семена.

Ребёнок читает стихотворение.

Алой кисточкой заря Красит грудку снегиря,
Чтоб в морозы и в пургу Не замёрз он на снегу.

Воспитатель. Что это за птица? Спинкою зеленовата,


Животиком желтовата, Чёрненькая шапочка
И полоска шарфика. (Синица)

На слайде появляется картинка с изображением синицы.

Воспитатель. Послушайте, как синичка поёт.

(Запись на CD-диске)

Синица – это небольшая птичка с желтеньким брюшком, а на голове чёрная шапочка. Это очень шустрые и бойкие птички. Синицы не улетают на зиму в тёплые края, а переживают зиму, укрывшись в дупле. В снежную зиму пищи совсем немного, и птицам



приходится нелегко. В поисках еды они прилетают к жилью человека.

Ребёнок читает стихотворение.

Пусть снег вокруг искрится И зимний ветер злится –
Поёт не уставая Синица расписная.

Воспитатель. Отгадайте, о ком идёт речь?

Вот птичка так птичка, Не дрозд, не синичка,
Не лебедь, не утка И не козодой.

Но эта вот птичка, Хоть и невеличка,
Выводит птенцов Только лютой зимой. (Клёст)

Картинка с изображением клёста появляется на слайде.

Воспитатель. О ком речь?

Всю ночь летает - Мышей добывает.

А станет светло - Спать летит в дупло. (Сова)

Днём спит, Ночью летает,

Прохожих пугает. (Филин)

Воспитатель. Какую пользу приносят совы? (Ответы детей)

Воспитатель. Познакомимся ещё с одной интересной, красивой птицей.

Эти птички с хохолком И красивые притом,

На рябину прилетели. Птички эти — (Свиристель)

Воспитатель. Итак, ребята, какие птицы есть на нашей птичьей выставке?

Воспитатель показывает птицу, а дети называют её.

Воспитатель. Как можно назвать этих птиц одним словом? (Зимующие) Почему? (Ответы детей)

Физкультминутка

Плавно руками помашем – Это к нам птицы летят.

Как они сядут, покажем – Крылья мы сложим назад.


Крылья расправим, Клювик почистим И все вернёмся назад.

 **Зимующие птицы**

 Синица	 Клёст - еловик	 Дятел
 Глухарь	 Щегол	 Воробей
 Голубь	 Снегирь	 Сверистель
 Тетерев	 Поползень	 Сова

stendzakaz.ru
ЛЮБЫЕ СТЕНДЫ НА ЗАКАЗ

Дидактическая игра на внимание «Какой птички не стало?» (На доске — пять — шесть картинок с изображением зимующих птиц. Дети закрывают



глаза, а воспитатель незаметно убирает одну картинку и спрашивает детей, когда они открывают глаза: «Какой птички не стало?»)

Воспитатель. Птицы нам приносят пользу. Зима – очень трудное время года для птиц, особенно, если она морозная и снежная. Ребята, а как мы можем помочь птицам зимой? (Сделать кормушку и подкармливать птиц)

Покормите птиц зимой, Пусть со всех концов
К вам слетятся, как домой, Стайки на крыльцо.

Небогаты их корма, Горсть одна нужна,
Горсть одна – и не страшна Будет им зима.

Сколько гибнет их – Не счесть, видеть тяжело!

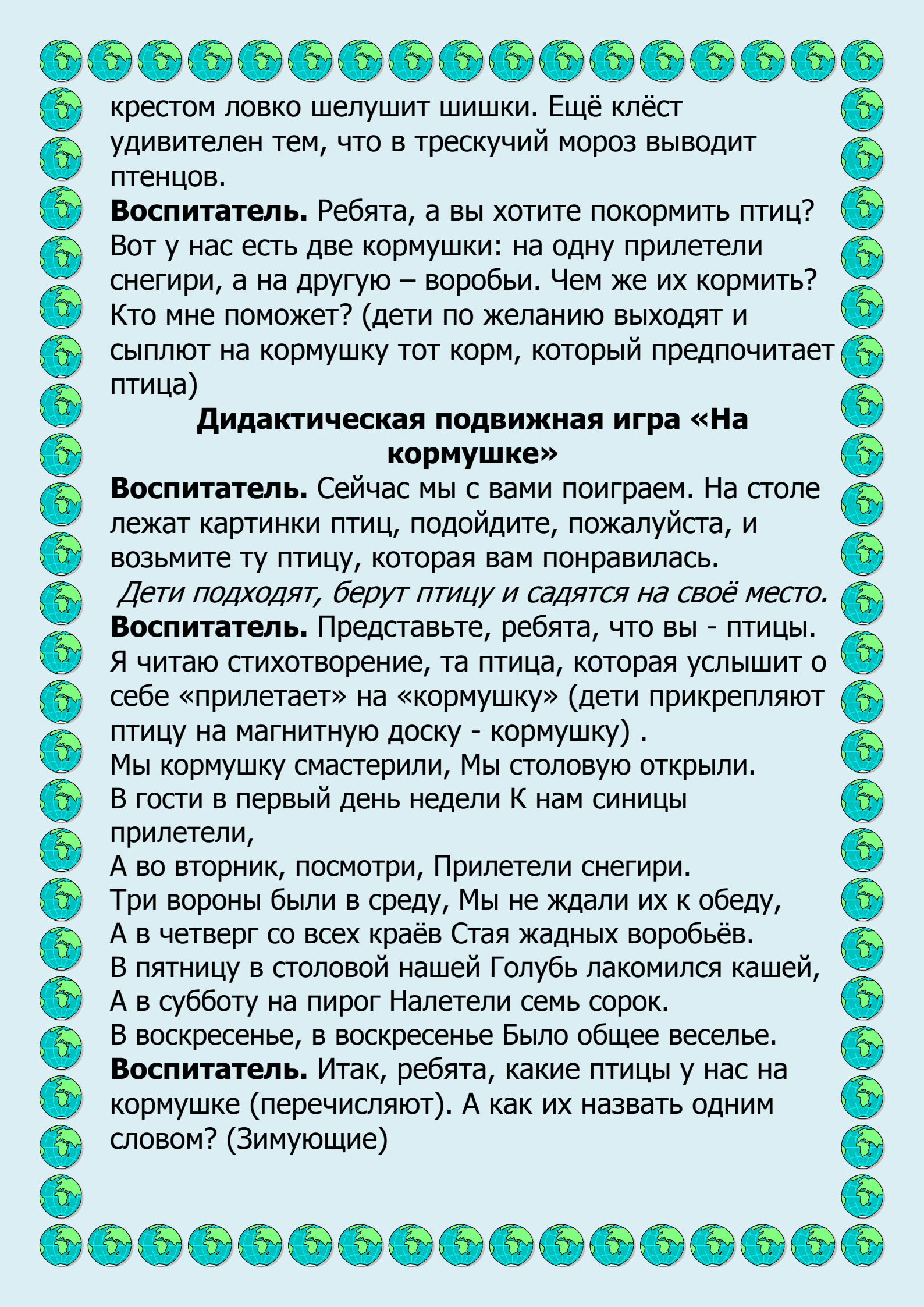
А ведь в нашем сердце есть И для них тепло.

Разве можно забывать: Улететь могли,

А остались зимовать Заодно с людьми.

Воспитатель. Ребята, в детском саду мы с вами ходим на прогулку. На нашем участке мы повесили кормушку и насыпаем в неё корм. Может быть, за зиму мы спасём не одну птицу. А летом птицы помогут нам, они будут поедать насекомых-вредителей и продолжать охранять сады, парки.

Воспитатель. Еда с нашего стола для птиц не годится. Для корма птицам пригодны семена различных растений: подсолнуха, дыни, арбуза. Овёс, пшено клюют только воробьи, для них также годятся хлебные крошки. Синицы, кроме семян, любят сырое несолёное сало или мясо. Вороны – всеядные птицы. Снегири предпочитают ягоды рябины, облепихи, барбариса, семечки арбуза, тыквы. Голуби любят крупу и хлеб. Клёт очень любит еловые и сосновые шишки, крепкий клюв



крестом ловко шелушит шишки. Ещё клёст удивителен тем, что в трескучий мороз выводит птенцов.

Воспитатель. Ребята, а вы хотите покормить птиц? Вот у нас есть две кормушки: на одну прилетели снегири, а на другую – воробьи. Чем же их кормить? Кто мне поможет? (дети по желанию выходят и сыплют на кормушку тот корм, который предпочитает птица)

Дидактическая подвижная игра «На кормушке»

Воспитатель. Сейчас мы с вами поиграем. На столе лежат картинки птиц, подойдите, пожалуйста, и возьмите ту птицу, которая вам понравилась.

Дети подходят, берут птицу и садятся на своё место.

Воспитатель. Представьте, ребята, что вы - птицы. Я читаю стихотворение, та птица, которая услышит о себе «прилетает» на «кормушку» (дети прикрепляют птицу на магнитную доску - кормушку) .

Мы кормушку смастерили, Мы столовую открыли.

В гости в первый день недели К нам синицы прилетели,

А во вторник, посмотри, Прилетели снегири.

Три вороны были в среду, Мы не ждали их к обеду,

А в четверг со всех краёв Стая жадных воробьёв.

В пятницу в столовой нашей Голубь лакомился кашей,

А в субботу на пирог Налетели семь сорок.

В воскресенье, в воскресенье Было общее веселье.

Воспитатель. Итак, ребята, какие птицы у нас на кормушке (перечисляют). А как их назвать одним словом? (Зимующие)

Заключительная часть. Воспитатель. Ребята, что вам понравилось сегодня делать больше всего? (Ответы детей). Что нового и интересного вы сегодня узнали? (Ответы детей) Как мы можем заботиться о птицах? (Ответы детей)

